

ÜBERSICHT NACH BEZIRKEN (O.Ö. und SALZBURG)

**Anzahl der Verfahren Dr. Bachler im Pflschaftsverfahren als SV erfaßt
(Zeitraum 2000 bis April 2008)¹**

versus

Anzahl der TAF – Betreuungen (Zeitraum 2008)²

Bezirk	Angeführte Bezirksgerichte¹	Anzahl Verfahren Dr. Bachler als SV erfaßt ¹	TAF betreute Familien 2008²	TAF betreute Kinder 2008²
Braunau	400, 401	25	18	29
Eferding	-	0	1	3
Freistadt	411	1	0	0
Gmunden	420, 421	10	36	47
Grieskirchen	442	2	0	0
Kirchdorf	-	0	14	21
Linz (Stadt und Land)	-	0	0	0
Perg	-	0	0	0
Ried i.I.	461	14	2	4
Rohrbach	-	0	0	0
Schärding	-	0	11	19
Steyr (Stadt und Land)	-	0	3	3
Urfahr Umgebung	-	0	0	0
Vöcklabruck	500, 501, 503	14	49	63
Wels (Stadt und Land)	512	4	23	25
Pongau / St. Johann	551	8	24	56
Tennengau / Hallein	562	6	23	31
Flachgau / Salzburg Land	563	15	38	43
Salzburg Stadt	565	126	69	141
Pinzgau / Zell a.S.	573	5	14	21
Lungau / Tamsweg	580	8	17	23

¹ Quelle: Beantwortung parlamentarische Anfrage 3553 AB / XXIII GP durch BM Dr. Maria Berger v. 15.4.08
(http://www.parlament.gv.at/PG/DE/XXIII/AB/AB_03553/pmh.shtml)

² Quelle: „Kennzahlen 2008 Oberösterreich“ und „Kennzahlen 2008 Salzburg“ auf TAF – Homepage
(<http://www.taf.at>)

Quellenverweis:

1.

**Anzahl der Verfahren Pro Gericht
SV Dr. Egon Bachler im Pflegschaftsverfahren als SV erfasst**

Anzahl von Aktenzahl Gericht	Jahr									Gesamtergebnis
	2000	2001	2002	2003	2004	2005	2006	2007	2008	
001									1	1
011									1	1
141							1			1
201									1	1
310									1	1
400				1		7	1	1		10
401				4	2	2	4	2	1	15
411							1			1
420				1			1	1		3
421						2	3	2		7
442							1	1		2
461			1	1		7	3	1	1	14
500							1	1	1	3
501			1			3				4
503						1	3	3		7
512	1			1		1		1		4
551						5		3		8
562					1	1		3	1	6
563		2	1	3	1	2	3	3		15
565	3	4	5	11	19	26	29	26	3	126
573						2		3		5
580				1	1	2	2	2		8
673								1		1
752							1			1
811									1	1
821		3	3		3	4	2	1		16
831								1		1
Gesamtergebnis	4	11	10	22	27	65	56	61	7	263

Grafik aus: Beantwortung parlamentarische Anfrage 3553 AB / XXIII GP v. 15.4.08

2.

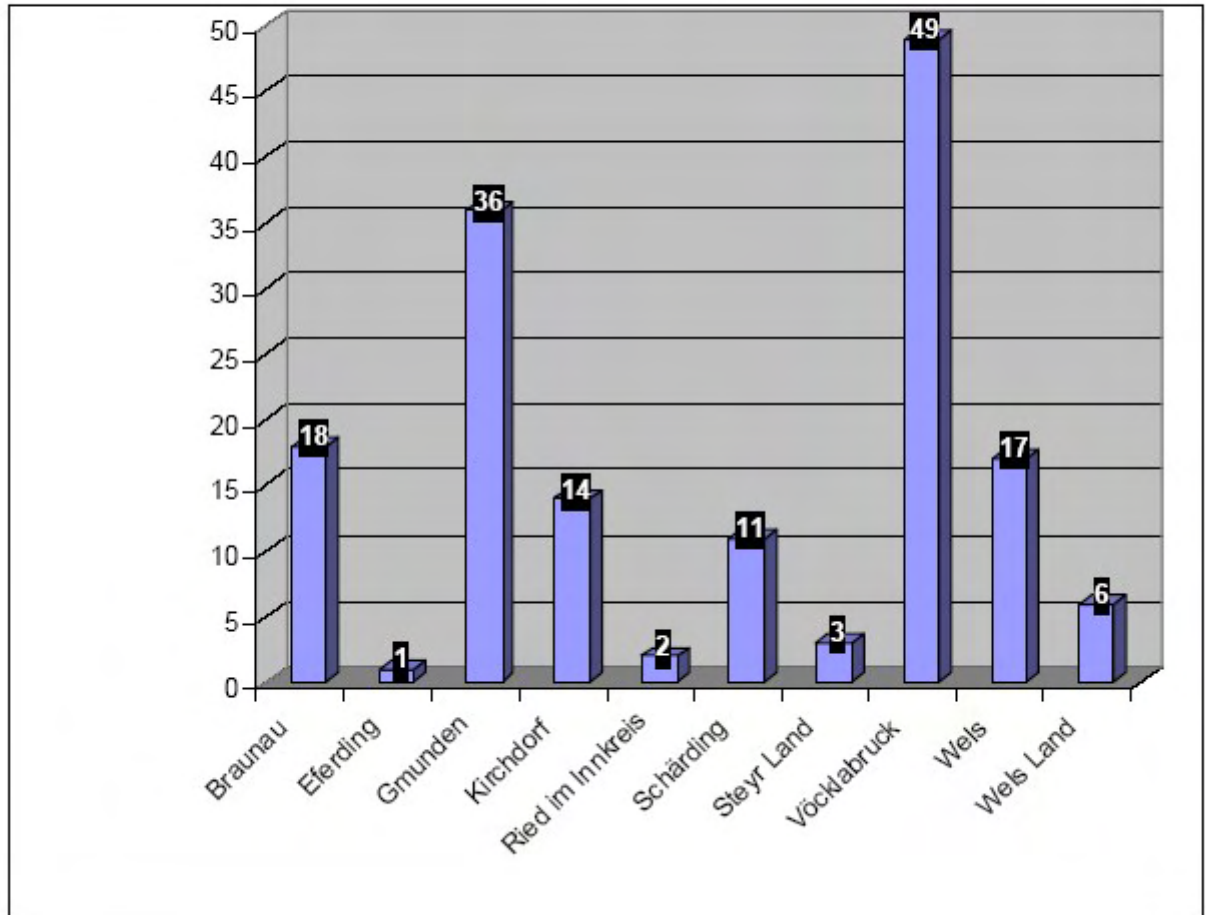
Dienststellen - code	Dienststelle	Dienststellen - code	Dienststelle
001	BG Innere Stadt	503	BG Vöcklabruck,
011	BG Favoriten	512	BG Wels
141	BG Melk	551	BG St. Johann i. P.
201	BG Tulln	562	BG Hallein
310	BG Güssing	563	BG Neumarkt a. W.
400	BG Braunau	565	BG Salzburg
401	BG Mattighofen, Bezirk Braunau	573	BG Zell a.S.
411	BG Pregarten, Bezirk Freistadt	580	BG Tamsweg
420	BG Bad Ischl, Bezirk Gmunden	673	BG Irnding
421	BG Gmunden	752	BG Villach
442	BG Peuerbach, Bezirk Freistadt	811	BG Innsbruck
461	BG Ried	821	BG Kitzbühel
500	BG Frankenmarkt, Bezirk Vöcklabruck	831	BG Rattenberg
501	BG Mondsee, Bezirk Vöcklabruck		

Quelle: Verzeichnis der Justizdienststellen auf www.statistik.at/web_de/static/subdokumente/b_ehescheidungen_justizdienststellenverzeichnis.pdf

3.

1.3. Anzahl der TAF betreuten Familien pro Region

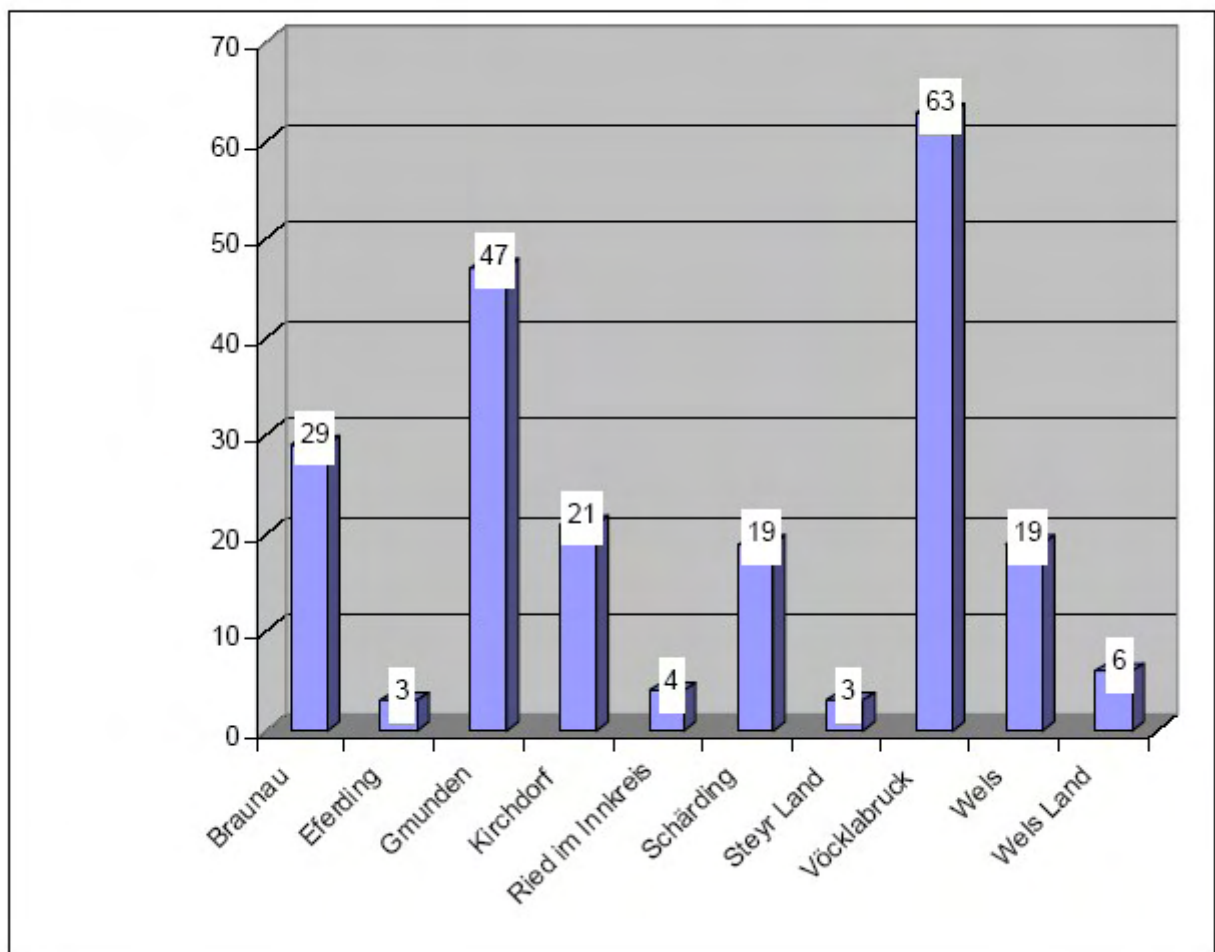
n = 157



Grafik aus: „Kennzahlen 2008 Oberösterreich“ auf TAF – Homepage (<http://www.taf.at>)

4.

2.4. Anzahl der TAF betreuten Kinder pro Region

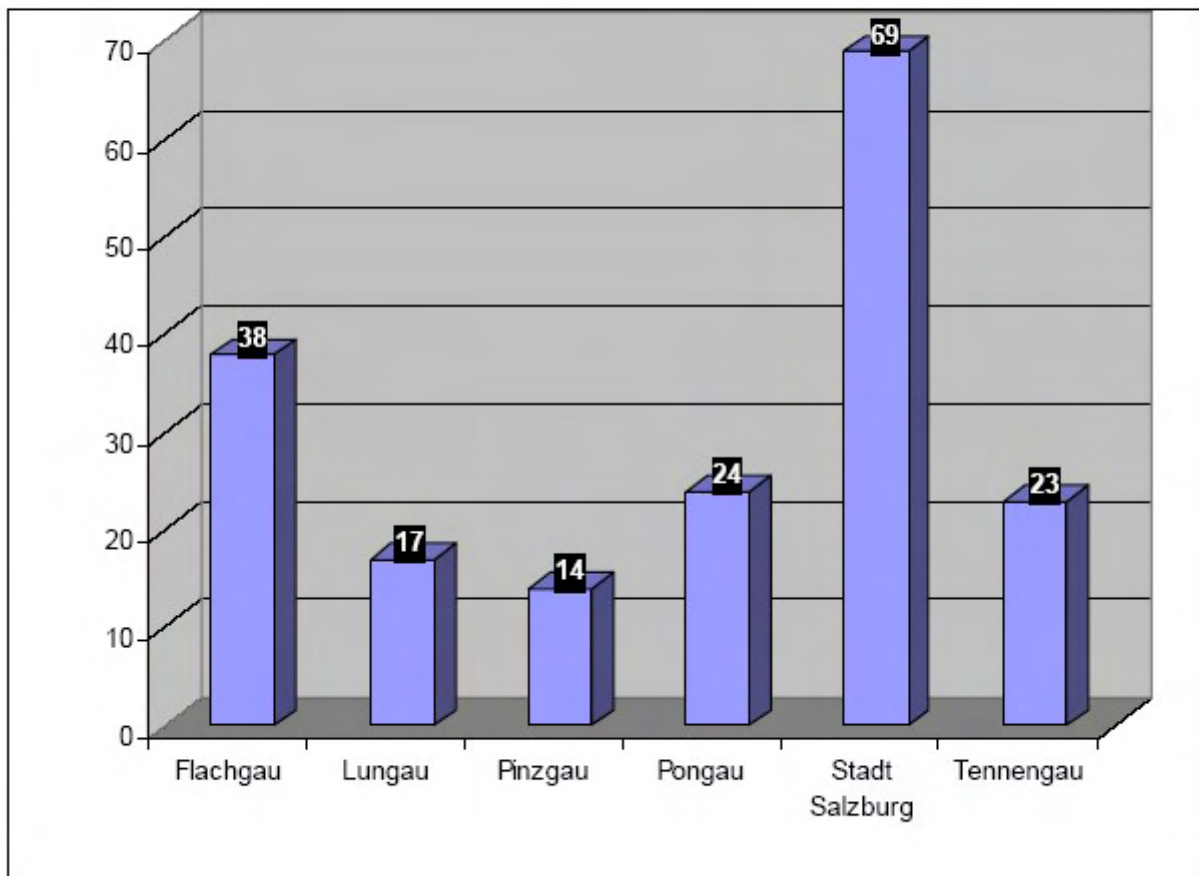


Grafik aus: „Kennzahlen 2008 Oberösterreich“ auf TAF – Homepage (<http://www.taf.at>)

5.

1.3. Anzahl der TAF betreuten Familien pro Region

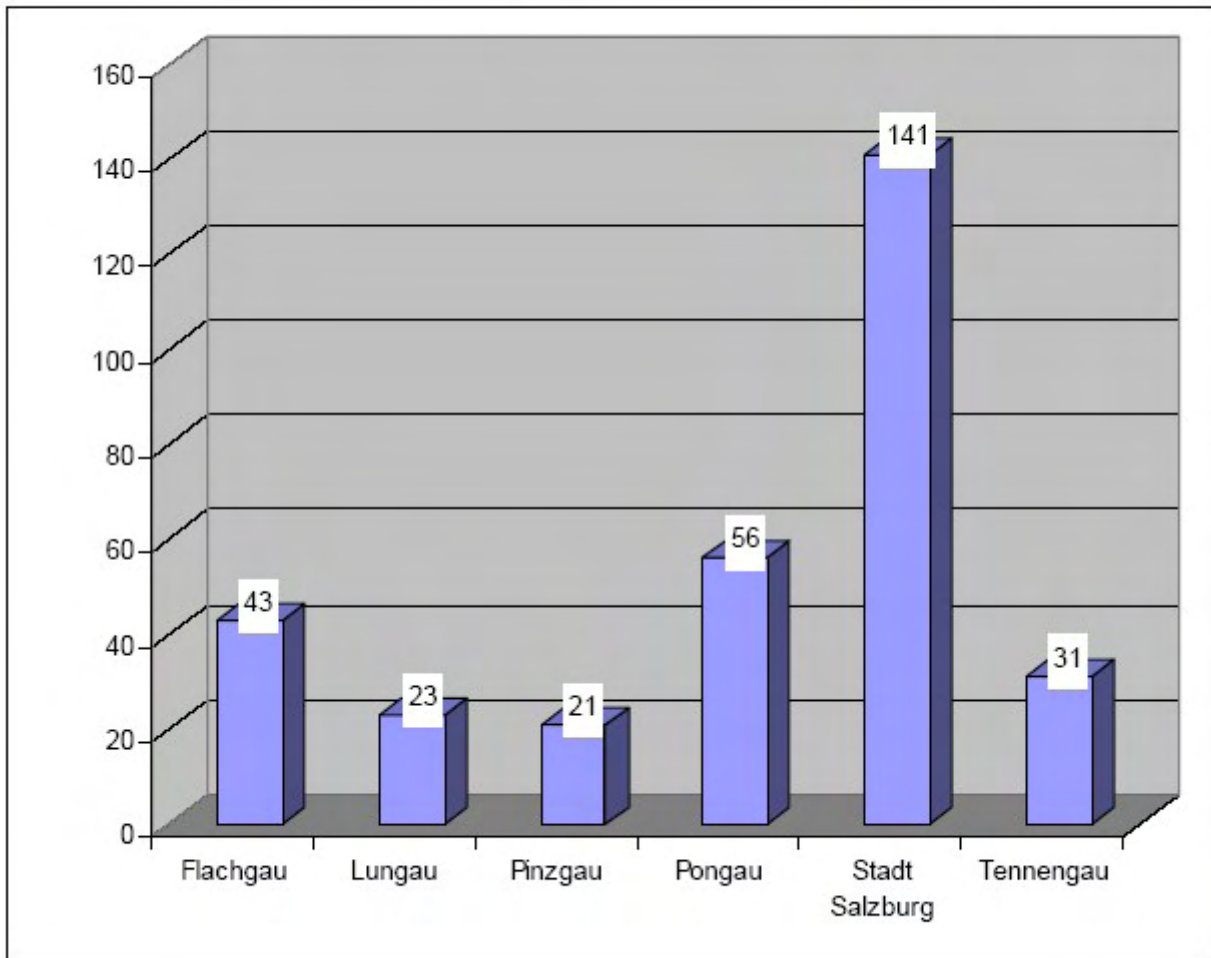
n = 185



Grafik aus: „Kennzahlen 2008 Salzburg“ auf TAF – Homepage (<http://www.taf.at>)

6.

2.4. Anzahl der TAF betreuten Kinder pro Region



Grafik aus: „Kennzahlen 2008 Salzburg“ auf TAF – Homepage (<http://www.taf.at>)